

CRUZ ROJA COLOMBIANA

SECCIONAL META

SITUACION FINANCIERA CORTE A


31 DE DICIEMBRE DEL 2022

NIIF


Villavicencio, Febrero 24 del 2023

CRUZ ROJA COLOMBIANA
892099160-2
ESTADO DE SITUACION FINANCIERA

CUENTA	A DICIEMBRE 31/2021 NIIF	A DICIEMBRE 31/2022 NIIF	Variacion absoluta
ACTIVO			
ACTIVO CORRIENTE			
Efectivo y equivalente al efectivo			
Caja	59.275.350	80.815.904	21.540.554
Bancos	682.581.401	543.791.518	-138.789.883
Nota 1 Total efectivo y equivalentes al efectiv	741.856.751	624.607.422	-117.249.329
Deudores comerciales corrientes			
Cientes Nacionales	670.258.337	255.122.593	-415.135.744
Deudas de difícil cobro	0	0	0
Deterioro de Cartera	0	0	0
Nota 2 Total cuentas comerciales corrientes	670.258.337	255.122.593	-415.135.744
Inventarios			
Medicamentos Prod para la venta	30.289.122	21.513.891	-8.775.231
Nota 3 Total Inventarios	30.289.122	21.513.891	-8.775.231
TOTAL ACTIVO CORRIENTE	1.442.404.210	901.243.906	-541.160.304
ACTIVO NO CORRIENTE			
Propiedad planta y equipo			
Construcciones y Edificaciones	4.203.754.139	4.723.516.383	519.762.244
Maquinaria y Equipo	69.340.565	97.127.065	27.786.500
Equipo de Oficina	28.310.215	43.199.215	14.889.000
equipo computo y comunicaci3n	66.642.237	66.642.237	0
Equipo Medico Cientifico	324.274.436	331.122.886	6.848.450
Equipo de transporte	1.133.382.337	1.527.815.735	394.433.398
Construcciones en curso	0	0	0
DEPRECIACION ACUMULADA	-857.164.401	-1.166.582.818	-309.418.417
Nota 4 Total Propiedad Planta y Equipo	4.968.539.528	5.622.840.703	654.301.175
OTROS ACTIVOS NO CORRIENTES			
TOTAL ACTIVOS	6.410.943.738	6.524.084.609	113.140.871
PASIVO Y PATRIMONIO			
PASIVOS			
PASIVO COMERCIALES CORRIENTES			
Nota 5 Obligaciones financieras	171.988.312	429.562.049	257.573.737
Credito Bancario	171.988.312	429.562.049	257.573.737
Nota 6 Proveedores	28.013.257	24.188.316	-3.824.941
Proveedores	28.013.257	24.188.316	-3.824.941
Total Proveedores	28.013.257	24.188.316	-3.824.941
Cuentas por pagar			
Costos y gastos por pagar	172.222.006	219.174.932	46.952.926
Total cuentas por pagar	172.222.006	219.174.932	46.952.926
IMPUESTOS	17.155.300	20.323.000	3.167.700
IMPUESTOS	17.155.300	20.323.000	3.167.700
Total pasivo por impuestos corrientes	17.155.300	20.323.000	3.167.700
Beneficios a empleados			
Retenciones y aportes de nomina	67.464.630	101.363.600	33.898.970
Nominas por pagar	0	0	0
Cesantias consolidadas	84.066.091	152.223.970	68.157.879
Intereses / cesantias	7.768.165	14.769.648	7.001.483
Prima Servicios	0	0	0
Vacaciones consolidadas	46.133.563	79.507.057	33.373.494
Total Beneficios a empleados	205.432.449	347.864.275	142.431.826
TOTAL PASIVOS CORRIENTES	422.823.012	611.550.523	188.727.511
TOTAL PASIVO	594.811.324	1.041.112.572	446.301.248
FONDO SOCIAL			
Fondo social	609.208.000	609.208.000	0
Resultado del ejercicio	105.889.875	-333.160.377	-439.050.252
Apv Utilidades Retenidas	0	0	0
Excedentes o perdidas ejer Ant	5.101.034.539	5.206.924.414	105.889.875
TOTAL FONDO SOCIAL Nota 5	5.816.132.414	5.482.972.037	-333.160.377
TOTAL PASIVO Y FONDO SOCIAL	6.410.943.738	6.524.084.609	113.140.871


EDUARDO ROLDÁN BRICEÑO
Presidente


Rosario Nelra Montañez
Revisor Fiscal
TP 58893 - T



ELENA MARÍA SOTOC
Contador Público
TP. 221074-T

CRUZ ROJA COLOMBIANA SECCIONAL META
NIT 892,099,160-2
ESTADO DE RESULTADOS INTEGRAL

	DE ENERO 01 AL 31 DE DIC 2021 NIIF	DE ENERO 01 AL 31 DE DIC 2022 NIIF	Variacion Absoluta
INGRESOS OPERACIONALES UNIDAD SALUD			
UND. FUNCIONAL URG-CONSULTA EXTERNA-AMBUL	5.165.864.943	4.348.809.659	-817.055.284
Devoluciones	0	0	0
TOTAL INGRESOS UND. FUNC. URG-C. EXTERNA-AME	5.165.864.943	4.348.809.659	-817.055.284
			0
UND FUNCIONAL APOYO DIAGNOSTICO	2.287.017.830	2.230.015.551	-57.002.279
TOTAL INGRESOS UND. FUNC. APOYO DIAGNOST.	2.287.017.830	2.230.315.551	-56.702.279
			0
UNIDAD FUNCIONAL APOYO TERAPEUTICO	996.763.000	1.079.376.000	82.613.000
TOTAL UNIDAD FUNC. APOYO TERAPEUTICO	996.763.000	1.079.376.000	82.613.000
			0
INGRESOS OPERACIONALES MERCADEO			
			0
Ventas	351.012.626	429.438.931	78.426.305
Devoluciones	0	0	0
TOTAL UNIDAD FUNC. DE MERCADEO	351.012.626	429.438.931	78.426.305
			0
Otros Ingresos de Operación	56.219.366	56.382.301	162.935
			0
TOTAL INGRESOS	8.856.877.765	8.144.322.442	-712.555.323
EGRESOS POR COSTOS EN UND. SALUD			
UNIDAD FUNCIONAL DE URG-CONS. EXTERNA	557.907.384	630.696.944	72.789.560
TOTAL COSTOS UND. URG. CONS. EXTERNA	557.907.384	630.696.944	72.789.560
UNIDAD FUNCIONAL DE APOYO DIAGNOSTICO	1.509.368.280	1.413.284.155	-96.084.125
TOTAL COSTOS UND. APOYO DIAGNOSTICO	1.509.368.280	1.413.284.155	-96.084.125
UNIDAD FUNCIONAL DE APOYO TERAPEUTICO	844.995.109	1.196.314.691	351.319.582
TOTAL COSTOS UND. APOYO TERAPEUTICO	844.995.109	1.196.314.691	351.319.582
EGRESOS UNIDAD MERCADEO			
Costos de medicamentos	288.265.980	350.008.942	61.742.962
TOTAL COSTOS UNIDAD DE MERCADEO	288.265.980	350.008.942	61.742.962
EGRESOS COSTOS Y GASTOS MISIONALES Y ADMINISTRATIVOS			
Gasto de personal, Depreciaciones	5.498.935.472	4.831.512.687	-667.422.785
Gastos Financieros	51.515.665	55.665.400	4.149.735
TOTAL EGRESOS MISIONALES Y ADMINISTRATIVOS	5.550.451.137	4.887.178.087	-663.273.050
TOTAL EGRESOS	8.750.987.890	8.477.482.819	-273.505.071
EXCESO DE INGRESOS SOBRE EGRESOS DEL EJERCI	105.889.875	-333.160.377	-439.050.252


EDUARDO ROZA BRICEÑO
Presidente


ROSARIO NEIRA MONTAÑEZ
Revisor Fiscal
TP 58893 -T


ELENA MARIA SOTO
Contador Publico
TP 221074-T

CRUZ ROJA COLOMBIANA SECCIONAL META
NIT 892,099,160- 2
ANALISIS DE EXCESOS O DEFECTOS POR UNIDAD FUNCIONAL
2022

INGRESOS POR SALUD-MERCADEO-EDUCACION-MISIONAL-ADMON

	2021	2022
TOTAL INGRESOS UND. FUNC. URG-C. EXTERNA	5.165.864.943	4.348.809.659
TOTAL INGRESOS UND. FUNC. APOYO DIAGNOSTICO	2.287.017.830	2.230.315.551
TOTAL INGRESOS UND. FUNC. APOYO TERAPEUTICO	996.763.000	1.079.376.000
TOTAL INGRESOS UND FUNC. DE MERCADEO	351.012.626	429.438.931
TOTAL INGRESOS UND. FUNC. ADMON	56.219.366	56.382.301
TOTAL INGRESOS	8.856.877.765	8.144.322.442

EGRESOS POR COSTOS POR UNIDADES FUNCIONALES


TOTAL EGRESOS POR COSTOS UND. FUNC- URG, E. EXTERNA	557.907.384	630.696.944
TOTAL EGRESOS POR COSTOS UND. FUNC- APOYO DIAGNOSTICO	1.509.368.280	1.413.284.155
TOTAL EGRESOS POR COSTOS EN UND FUN . APOYO TERAPEUTICO	844.995.109	1.196.314.691
TOTAL EGRESOS POR COSTOS EN FUN. DE MERCADEO	288.265.980	350.008.942
TOTAL EGRESO POR COSTOS EN UND ADMON	5.550.451.137	4.887.178.087
TOTAL COSTOS Y GASTOS	8.750.987.890	8.477.482.819


EXCESO O DEFECTO POR UNIDADES FUNCIONALES


EXCESO DE INGRESOS UND. FUNC. URG. C. EXTERNA	4.607.957.559	3.718.112.715
EXCESOS DE INGRESOS UND. FUNC. APOYO DIAGNOSTICO	777.649.550	817.031.396
EXCESO DE INGRESOS UND FUNC. APOYO TERAPEUTICO	151.767.891	-116.938.691
EXCESO DE INGRESOS UND. FUNC. DE MERCADEO	62.746.646	79.429.989
EXCESO DE INGRESOS UND ADMON	-5.494.231.771	-4.830.795.786
EXCESO DE INGRESOS SOBRE EGRESOS DEL EJERCICIO	105.889.875	-333.160.377
RESULTADO DEL EJERCICIO		

CRUZ ROJA COLOMBIANA SECCIONAL META
ESTADO FLUJO EFECTIVO
AÑO 2022

RESULTADO DEL EJERCICIO		-333.160.377
PARTIDAS QUE NO AFECTAN EL EFECTIVO		309.418.417
DEPRECIACIONES Y AMORTIZACIONES	309.418.417	
DONACION INMUEBLE	0	
ASIGNACION PERMANENTE	0	
DETERIORO DE CARTERA	0	
ACTIVIDADES DE OPERACIÓN		612.970.933
DEUDORES CUENTAS COMR CORRIENTES.	415.135.744	
OTROS DEUDORES	0	
INVENTARIOS	8.775.231	
GASTOS PAGADOS POR ANTICIPADO	-	
FIDUCIAS -CONT. ECOPELROL	0	
OBLIGACIONES FINANCIERAS	-4.149.735	
PROVEEDORES	3.824.941	
CUENTAS POR PAGAR	46.952.926	
IMPUESTO A LAS VENTAS POR PAGAR	0	
BENEFICIOS A EMPLEADOS	142.431.826	
PASIVOS ESTIMADOS	0	
INGRESOS Y ANTICIPOS RECIBIDOS	0	
ACTIVIDADES DE INVERSION		-963.719.592
TERRENOS	0	
CONSTRUCCIONES Y EDIFICACIONES	-519.762.244	
CONSTRUCCIONES EN CURSO	-27.786.500	
Equipo de Oficina	-14.889.000	
EQUIPO DE COMPUTO Y COMUNIC	0	
MAQUINARIA Y EQUIPO MED CIENTIFICO	-6.848.450	
EQUIPO DE TRANSPORTE	-394.433.398	
INCREMENTO NETO EN EL FLUJO EFECTIVO		-374.490.619
AJUSTES Y RECLASIFICACIONES CONTABLES (+/-)		0
FLUJO DE EFECTIVO AL COMIENZO DEL AÑO		741.856.751
FLUJO DE EFECTIVO AL FINAL DEL AÑO		624.607.422



Eduardo Rozo Briceño
 Presidente



Rosario Neira Montañez
 Revisor Fiscal
 TP 58893-T


Elena Maria Soto Estupiñan
 Contador Publico
 TP 221074 -T

CRUZ ROJA COLOMBIANA SECCIONAL META
NIT 892.099.160-2
ESTADOS DE CAMBIOS EN FONDO SOCIAL 2022

	Fondo Social	Superavit x donacion	Apv NIIF utilidades retenidas	Resultado del ejercicio	exc, o defto ejerc, anteriores	Superavit por valorizacion
SALDO A 31 DIC DE 2021	609.208.000	-	-	105.889.875	5.101.034.539	-
MOVIMIENTO AÑO						
FONDO SOCIAL						
SUPERAVIT POR VALORIZACIÓN						
SUPERAVIT POR DONACION						
AJUSTE POR CONVERS. NIIF A.F						
ASIGNACION PERMANENTE						
EXCED, O DEFECTO ACUMULADO				(439.050.252)	105.889.875	
RESULTADO DEL EJERCICIO						
SALDO A 31 DIC DE 2022	609.208.000	-	-	(333.160.377)	5.206.924.414	-


Eduardo Rozo Briceno
Presidente


Rosario Neira Montañez
Revisor Fiscal
T.P. 58893-T


Elena María Soto Estupíñan
Contador Publico
T.P 221074-T

CRUZ ROJA COLOMBIANA SECCIONAL META
NIT. 892.099.160-2
NOTAS DE CARÁCTER ESPECÍFICO A DICIEMBRE 2021 y 2022.

Nota 1. Efectivo y equivalentes al efectivo

El efectivo y equivalentes está compuesto por el dinero en caja, depósitos bancarios e inversiones de corto plazo (temporales) que son fácilmente convertibles en efectivo, estando sujetas a un riesgo poco significativo de cambios en su valor nominal.

EFFECTIVO Y EQUIVALENTES AL EFFECTIVO

Detalle cuentas	31/12/2021	31/12/2022	VARIACION ABSOLUTA
Caja	59.275.350	80.815.904	21.54.554
Cuentas corriente y ahorro	682.581.401	543.791.518	(138.789.883)
Total	741.856.751	624.607.422	(117.249.329)

El efectivo incluye los depósitos en cuentas bancarias y valores de inmediata realización de la unidad de negocio la cual se reconocen a su valor razonable, los valores de este rubro se encuentra compuestos por partidas depositadas en entidades financieras autorizadas en Colombia.

Al 31 de diciembre de 2022 los recursos recibidos fueron consignados en su totalidad en las cuentas de la entidad y conciliados los respectivos cierre de caja en tesorería; estos recursos están totalmente disponibles para ser utilizados en la operación comercial de la Institución.

Nota 2. Cuentas Comerciales Corrientes.

Los deudores son instrumentos financieros que están compuestos por derechos contractuales a recibir dinero en efectivo.

CUENTAS Y DOCUMENTOS POR COBRAR

Detalle cuentas	31/12/2021	31/12/2022	Variación Absoluta
Cientes Nacionales	670.258.337	255.122.593	(415.135.744)
Deudas de difícil cobro	0	0	0
Deterioro cartera	0	0	0
Total	670.258.337	255.122.593	(415.135.744)

Cuentas por Cobrar a clientes son instrumentos financieros que se presentan al importe recuperable, entendido como el flujo de efectivo que se espera recaudar por la operación a precio del contrato o precio de la transacción. En la medición posterior al final de cada período del que se informa la Institución, mide las Cuentas por cobrar al costo menos pérdidas por deterioro.

El valor de las Cuentas por Cobrar a clientes, se origina en la facturación emitida mensualmente, clasificada por conceptos y por edades en el módulo de "facturación y cartera" y contabilizadas con datos consolidados a través de interface directa. El valor de los ingresos disminuyó ya que el servicio de RX se suspendió por la vigencia 2022, las tarifas de los servicios fueron incrementados a partir del segundo semestre de la vigencia en mención.

Nota 3. Inventarios

Detalle cuentas	31/12/2021	31/12/2022	Variación Absoluta
Medicamentos x venta	30.289.122	21.513.891	(8.775.231)
Total	30.289.122	21.513.891	(8.775.231)

Los saldos de los inventarios reflejados están debidamente conciliados con el inventario físico realizado a la fecha de cierre de la vigencia 2022. El método de valuación utilizado es el método de primeras en entrar primeras en salir (PEPS).

Los inventarios fueron valorados al costo, teniendo en cuenta el valor neto realizable corresponde a un producto disponible para la venta en la actividad de comercialización de la compañía.

Sobre estos inventarios no existe ninguna restricción.

Nota 4. Propiedades, planta y equipo

Las propiedades, planta y equipo corresponden a los activos tangibles que posee la entidad para su uso en la producción o suministro de bienes y servicios, para arrendarlos a terceros o para propósitos administrativos y se esperan usar durante más de un período. Los activos fijos están valuados a su costo histórico y se deprecian mediante el método de línea recta, de acuerdo con el número de años de vida útil de los activos que se plasmó en las políticas contables, la depreciación fue estimada y registrada por el método de línea recta.

Detalle cuentas	31/12/2021	31/12/2022	Variación Absoluta
Construcciones y Edificaciones	4.203.754.139	4.723.516.383	519.762.244
Maquinaria y Equipo	69.340.565	97.127.065	27.786.500
Equipo de Oficina	28.310.215	43.199.215	14.889.000
Equipo Computo y comunicación	66.642.237	66.642.237	0
Maquinaria y Equipo médico-Científico	324.274.436	331.122.886	6.848.450
Equipo de Transporte	1.133.382.337	1.527.815.735	394.433.398
Construcciones en curso	0	0	0
Depreciación Acumulada	(857.164.401)	(1.166.582.818)	(309.418.417)
Total	4.968.539.528	5.622.840.703	654.301.175

El rubro de Equipo de transporte se incrementó por la adquisición de dos ambulancias nuevas; reflejados también en los créditos como obligación financiera.

PASIVOS

Según el marco conceptual de las NIIF para Pymes, un pasivo es una obligación presente de la entidad, surgida a raíz de sucesos pasados, al vencimiento de la cual, espera desprenderse de recursos que incorporan beneficios económicos.

Una característica esencial de un pasivo es que la entidad tiene una obligación presente de actuar de una forma determinada. La obligación puede ser una obligación legal o una obligación implícita. Una obligación legal es exigible legalmente como consecuencia de la ejecución de un contrato vinculante o de una norma legal. Una obligación implícita es aquella que se deriva de las actuaciones de la entidad, cuando:

- Debido a un patrón establecido de comportamiento en el pasado, a políticas de la entidad que son de dominio público o a una declaración actual suficientemente específica, la entidad haya puesto de manifiesto.
- Como consecuencia de lo anterior, la entidad haya creado una expectativa válida, ante aquellos terceros con los que debe cumplir sus compromisos o responsabilidades.

Nota 5. Obligaciones Financieras

Los préstamos bancarios se deben contabilizar de conformidad con la Sección 11 el reconocimiento y medición de los préstamos bancarios dependerá de si estos constituyen una transacción de financiación para la entidad, porque se obtuvieron a tasas inferiores a las del mercado o incluso sin interés o a un plazo que se extiende más allá de los términos normales. Instrumentos financieros del estándar empleando el método del costo amortizado conservando las condiciones negociadas con la entidad financiera, tales como el pago de comisiones o de avales.

La medición inicial al precio en el que fue transado, incluyendo los costos derivados de la transacción, excepto en la medición inicial de pasivos financieros que midan al valor razonable con cambios en resultados.

Medición posterior al costo amortizado, utilizando el método del interés efectivo; cuando se abone la cuota a la entidad financiera, se debe disminuir el valor del pasivo por el valor aportado al capital y reconocer en resultados un gasto por pago de interés.

Las obligaciones financieras están denominadas en pesos colombianos.

Durante los 12 meses terminados el 31 de diciembre de 2022, la Cruz Roja Colombiana Seccional Meta obtuvo préstamos para financiar la adquisición de Equipo de Transporte y en préstamos para utilizarlos como capital de trabajo.

Durante los periodos terminados al 31 de diciembre de 2022 y 2021 la Cruz Roja Colombiana Seccional Meta cumplió con todos los compromisos incluidos en los contratos de obligaciones financieras.

Obligaciones financieras	31/12/2021	31/12/2022	Variación Absoluta
Créditos Bancarios	171.988.312	429.562.049	257.573.737
Total Proveedores	171.988.312	429.562.049	257.573.737

Nota 6. Proveedores

Proveedores	31/12/2021	31/12/2022	Variación Absoluta
Proveedores	28.013.257	24.188.316	-3.824.941
Total Proveedores	28.013.257	24.188.316	-3.824.941

Las cuentas por pagar a proveedores de la Cruz Roja Colombiana Seccional Meta, corresponden a la compra de vacunas y otros suministros que se adquirieron con destino para el desarrollo a las actividades misionales. Estos valores son pagados a lo pactado de acuerdo con el proveedor, algunos por transferencia electrónica y otros por cheque.

Las cuentas por pagar a proveedores se reconocen en el momento en que se da la aceptación por parte de la Cruz Roja Colombiana Seccional Meta de los bienes adquiridos, y se asumen los riesgos y beneficios de estos. Los valores por pagar no tienen ningún tipo de interés contractual y se reconocen al valor nominal de la transacción que corresponde al precio de la factura de compra, también la Seccional se beneficia de los descuentos por pronto pago variable según el proveedor.

Nota 7. Cuentas por pagar

Las cuentas por pagar son obligaciones presentes de la entidad con proveedores de productos y servicios externos y otros conceptos, surgidos a raíz de sucesos pasados, al vencimiento de las mismas y para cancelarlas, la entidad espera desprenderse de recursos que incorporan beneficios económicos.

Cuentas Por Pagar	31/12/2021	31/12/2022	Variación Absoluta
Costos y Gastos por pagar	172.222.006	219.174.932	46.952.926
Total Cuentas Por Pagar	172.222.006	219.174.932	46.952.926

Beneficios a empleados

Los beneficios a los empleados comprenden todos los tipos de contraprestaciones que la entidad proporciona a los trabajadores, incluyendo administradores y la alta gerencia, a cambio de sus servicios, comprendiendo también indemnizaciones si hubiese el caso.

PASIVO BENEFICIOS A EMPLEADOS

Se presentan los saldos adeudados a los empleados y retenciones de nómina por conceptos relacionados y reconocidos de acuerdo a la sección 28 de las NIIF para pymes y cuyo vencimiento es inferior a un (1) año, El saldo representa la conciliación de estas obligaciones a la fecha de corte con el estado financiero, son beneficios a corto plazo y corresponden a los beneficios propios de ley:

Clase de obligación	31/12/2021	31/12/2022	Variación Absoluta
Retenciones y aportes de Nomina	67.464.630	101.363.600	33.898.970
Nomina por pagar	0	0	0
Cesantías Consolidadas	84.066.091	152.223.970	68.157.879
Intereses sobre Cesantías	7.768.165	14.769.648	7.001.483
Primas de servicios	0	0	0
Vacaciones consolidadas	46.133.563	79.507.057	33.373.494
Total por pagar	205.432.449	347.864.275	142.431.826

Nota 8. FONDO SOCIAL

La Cruz Roja Colombiana Seccional Meta, es una entidad sin ánimo de lucro, por lo anterior no registra ningún tipo de capital ni aportes de terceros dentro de su patrimonio. En virtud de su actividad misional la Cruz Roja Colombiana, también se evidencia los excedentes o pérdidas y el superávit por valorización Niif.

Patrimonio	31/12/2021	31/12/2022	Variación Absoluta
Fondo Social	609.208.000	609.208.000	0
APV NIIF Utilidades Retenidas	0	0	0
Resultado del ejercicio	105.889.875	-333.160.377	-439.05.252
Excedentes o pérdidas ejercicio anterior	5.101.034.539	5.206.924.414	105.889.875
Total Fondo Social	5.816.132.414	5.482.972.037	-333.160.377

INGRESOS POR OPERACIÓN

El siguiente es el detalle a diciembre 31 2022

INGRESOS	Año 2021	Año 2022
UND. CONSULTA EXTERNA	5.165.864.943	4.348.809.659
UND. APOYO DIAGNOSTICO	2.287.017.830	2.230.015.551
UND. APOYO TERAPEUTICO	996.763.000	1.079.376.000
UND. DE MERCADEO	351.012.626	429.438.931
Otros ingresos	56.219.366	56.382.301
Total Ingresos	8.856.877.765	8.144.322.442

Los ingresos comprenden al valor razonable de lo cobrado o por cobrar por la venta de bienes y servicios en el curso normal de las operaciones de la Institución. Se reconocen cuando su valor se puede medir fiablemente. Son medidos al valor razonable de la contraprestación recibida o por recibir derivada de la transacción por acuerdo entre la entidad y el tercero, que corresponde al valor de la factura de venta.

La Cruz Roja Colombiana Seccional Meta, cierra periodo del 2022 con unos ingresos de \$8.144.322.442.

GASTOS Y COSTOS DE OPERACIÓN

GASTOS Y COSTOS

El siguiente es el detalle a diciembre 31 2022

Detalle gastos y costos	Año 2021	Año 2022
Total gastos y costos	8.750.987.890	8.477.482.819